

## INSCRIPTION À NISSANCONNECT VIA YOU+NISSAN

L'inscription à YOU+NISSAN et NissanConnect se fait sur

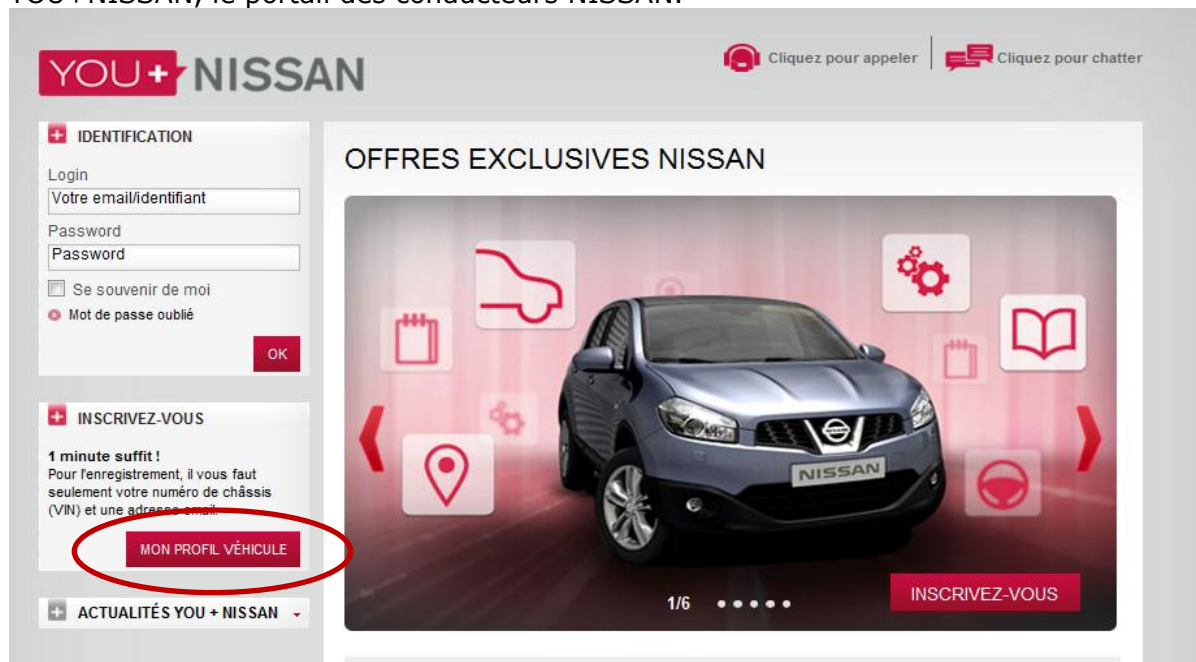
<http://fr.nissan.ch/CH/fr/YouPlus.html>

La page d'inscription à NissanConnect est également accessible ici:

<http://www.nissanconnect.eu/>.

Vous devez sélectionner votre pays.

Pour activer les "Connected Services" de NissanConnect, vous devez avoir un compte YOU+NISSAN, le portail des conducteurs NISSAN.



**YOU+ NISSAN** Cliquez pour appeler | Cliquez pour chatter

**IDENTIFICATION**

Login  
Votre email/identifiant  
Password  
Se souvenir de moi  
Mot de passe oublié

**INSCRIVEZ-VOUS**

**1 minute suffit!**  
Pour l'enregistrement, il vous faut seulement votre numéro de châssis (VIN) et une adresse email.

**MON PROFIL VÉHICULE**

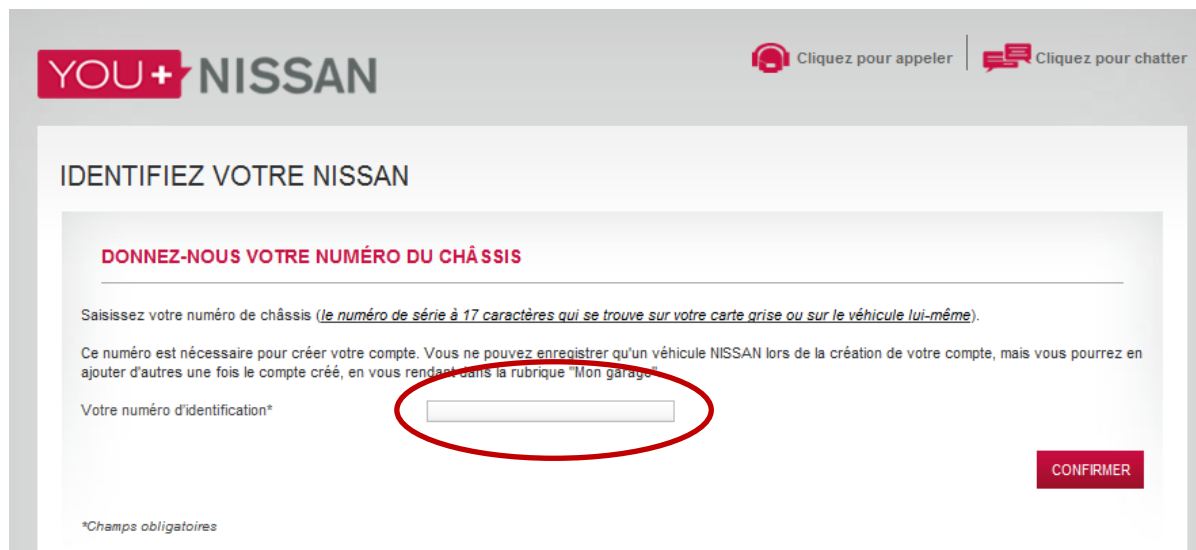
**ACTUALITÉS YOU + NISSAN**

**OFFRES EXCLUSIVES NISSAN**

1/6

**INSCRIVEZ-VOUS**

Pour ouvrir un compte sur YOU+NISSAN, cliquez sur „**MON PROFIL VÉHICULE**”.



**YOU+ NISSAN** Cliquez pour appeler | Cliquez pour chatter

**IDENTIFIEZ VOTRE NISSAN**

**DONNEZ-NOUS VOTRE NUMÉRO DU CHÂSSIS**

Saisissez votre numéro de châssis (le numéro de série à 17 caractères qui se trouve sur votre carte grise ou sur le véhicule lui-même).

Ce numéro est nécessaire pour créer votre compte. Vous ne pouvez enregistrer qu'un véhicule NISSAN lors de la création de votre compte, mais vous pourrez en ajouter d'autres une fois le compte créé, en vous rendant dans la rubrique "Mon garage".

Votre numéro d'identification\*

**CONFIRMER**

\*Champs obligatoires

Entrez le NIV (numéro d'identification/de châssis du véhicule).

## CRÉER MON COMPTE

### COMPLÉTEZ VOS DONNÉES PERSONNELLES

Civilité \*

Prénom \*

Nom \*

Pays \*

E-mail \*

Confirmation de l'e-mail \*

Mot de passe \*

Confirmation du mot de passe \*

Nous vous conseillons de renforcer la sécurité de votre mot de passe en le composant de plus de huit (8) caractères alphanumériques.

Téléphone \*

Complétez ensuite le formulaire.

## CRÉER MON COMPTE

### MES INFORMATIONS PERSONNELLES

Civilité\*

Prénom\*

Nom\*

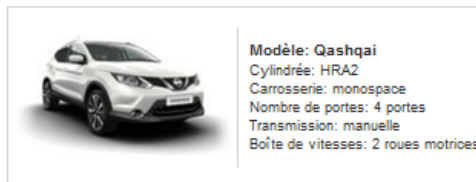
Pays\*

E-mail\*

Mot de passe\*

### MA NISSAN

VIN:



J'ai lu et j'accepte les présentes [Conditions générales](#).

RETOUR

**VALIDEZ**

Vous obtenez en fin de procédure une vue d'ensemble des renseignements fournis et devez accepter les Conditions Générales pour confirmer l'ouverture de votre compte.

Vous recevrez ensuite un mail qui permettra de confirmer votre identité. Ceci fait, votre compte YOU+NISSAN sera ouvert.

**YOU+ NISSAN** Cliquez pour appeler | Cliquez pour chatter

## CRÉER MON ESPACE

Bienvenue sur YOU+NISSAN!

Vous trouverez ici quantité d'informations utiles pour rendre votre expérience NISSAN encore plus enrichissante, car YOU+NISSAN est conçu pour vous aider à profiter au mieux de votre Qashqai HRA2 et pour vous simplifier la vie. Découvrez votre nouvel espace et faites-vous plaisir!

Si vous oubliez votre identifiant et votre mot de passe, voici le nécessaire:

- Identifiant
- Mot de passe

### CONFIGUREZ VOTRE NOUVEAU SYSTÈME NISSANCONNECT !



Votre nouveau véhicule est équipé du dernier système de navigation NissanConnect. Configurez votre compte pour pouvoir profiter des applications NissanConnect. Le nouveau NissanConnect vous permet d'accéder à des applications embarquées via votre smartphone. Pour bénéficier de ces services, suivez la procédure d'activation.

**ACCÉDER À YOU+NISSAN**

Par le lien „**ACCÉDER À YOU+NISSAN**“ vous accédez automatiquement à l'inscription à NissanConnect.

YOU+ NISSAN

Bienvenue Vous avez 0 nouvelles notifications

FAQ Cliquez pour appeler Cliquez pour chatter

MA NISSAN

MON COMPTE

MES SERVICES

MANUEL ET CARTE  
 CARTES DES VANTAGES  
 NISSANCONNECT  
 Nouveau NissanConnect  
 CONSEILS POUR MON VEHICULE  
 NOUS CONTACTER

ACTUALITES YOU + NISSAN

### NOUVEAU NISSANCONNECT

PARCE QUE VOTRE VOTURE FAIT PARTIE INTEGRANTE DE VOTRE MODE DE VIE CONNECTE

RETEZ CONNECTE

Votre nouveau système NissanConnect vous permet de rester connecté à tout moment. Grâce aux nombreuses fonctionnalités, il est compatible avec une vaste gamme d'activités. Choisissez vos destinations, vérifiez votre itinéraire, consultez les informations de trafic en temps réel, écoutez votre musique, sélectionnez votre destination de déplacement au volant et de vous tenir informé des toutes dernières actualités.

NissanConnect utilise la technologie m-Info, votre smartphone et l'écran de votre ordinateur de bord pour vous permettre de rester en contact avec le monde extérieur depuis l'intérieur de votre véhicule. La mise à disposition de certaines de ces fonctionnalités dépendra de votre véhicule. La mise à disposition de certaines de ces fonctionnalités dépendra de votre véhicule. La mise à disposition de certaines de ces fonctionnalités dépendra de votre véhicule.

Avant-projet : Lancement échelonné des applications couvrant 2014. Nous vous informons de la disponibilité des applications suivantes.

PROCEDURE

Bénéficiez gratuitement des applications embarquées NissanConnect pendant deux ans et profitez pleinement de votre mode de vie connecté en trois étapes simples.

#### ACTIVATION, TÉLÉCHARGEMENT, CONNEXION

1. ACTIVATION DE VOS SERVICES COMPLÉMENTAIRES PENDANT DEUX ANS ET GESTION DE VOTRE COMPTE SUR LE PORTAL NISSANCONNECT.
2. TÉLÉCHARGEMENT DE L'APPLICATION NISSANCONNECT SUR VOTRE SMARTPHONE POUR GÉNÉRER L'ENSEMBLE DE VOS APPLICATIONS EMBARQUÉES.
3. CONNEXION VIA BLUETOOTH OU PORT USB\*, UNE FOIS CONNECTÉ À VOTRE APPLICATION NISSANCONNECT.

Pour toute question sur NissanConnect, consultez notre FAQ.

\* Certaines fonctionnalités dépendent de la compatibilité de votre téléphone avec Bluetooth. Connexion via port USB nécessaire avec les smartphones Apple.

Avant-projet : NissanConnect utilise votre smartphone pour générer l'ensemble de vos applications embarquées. Les éventuels frais d'intégration à votre charge. Vérifiez les frais de service encourus auprès de votre opérateur mobile pour ce service.

**GÉRER MES SERVICES**

Pour lancer la procédure d'inscription à NissanConnect, cliquez sur „**GÉRER MES SERVICES**“.

NISSAN  
 Innovation that excites

NISSANCONNECT

BIENVENUE,

Information

VIN

Modèle

Créer votre mot de passe NissanConnect

Vous êtes sur le point d'entrer sur le portail Internet NissanConnect. Pour des raisons de sécurité, il vous est demandé de créer puis de confirmer votre mot de passe pour ce portail. Vous devez utiliser ce même mot de passe lorsque vous vous connecterez à l'application NissanConnect depuis votre véhicule.

Mot de passe

Doit comprendre entre 8 et 26 caractères alphanumériques

Veuillez confirmer votre mot de passe

Conditions générales

Conditions générales d'utilisation des Services NissanConnect

À effet du 15 janvier 2014

J'accepte les conditions générales

**ENVOYER**

Une nouvelle fenêtre s'ouvre dans votre navigateur pour le site NissanConnect. Pour ce nouveau compte et l'application NissanConnect, il vous faudra un nouveau mot de passe.



## MON GARAGE

VIN:  VOUS APPARTIEN



### CONDUCTEURS SUPPLÉMENTAIRES

+ AJOUTER UN NOUVEAU CONDUCTEUR

L'ajout de conducteurs secondaires à votre compte permet à ces personnes d'accéder aux applications smartphone que vous avez activées dans votre Nissan.

### ABONNEMENTS DISPONIBLES

#### APPLICATIONS À BORD NISSANCONNECT

★ RECOMMANDÉ

Merci pour votre inscription à NissanConnect. Il ne vous reste plus que quelques clics avant de pouvoir profiter de vos applications à bord NissanConnect.

#### ▼ ABONNEMENT OFFERT

Une fois l'abonnement offert activé, vous pourrez alors profiter d'une liste de plus en plus longue d'applications qui vous permettront de jouer vos propres morceaux de musique, de suivre vos réseaux sociaux et de vous orienter dans n'importe quelle ville tel un poisson dans l'eau.

L'abonnement offert proposé pour les applications à bord est valable deux ans à compter de la date d'achat. Des frais d'abonnement établis en fonction des taux du marché en vigueur s'appliqueront ensuite pour les packs d'applications à bord.

# GRATUIT

GRATUIT JUSQU'AU 17.03.2016

ACTIVER GRATUITEMENT

Le compte NissanConnect ouvert, vous bénéficiez d'un pack gratuit – valable 2 ans, gratuitement, à compter de la garantie départ usine de votre NISSAN.

+ AJOUTER UN NOUVEAU CONDUCTEUR

vous avez activées dans votre Nissan.

éder aux applications smartphone que

### ACTIVER LE PACKAGE GRATUIT

QASHQAI

GRATUIT JUSQU'AU 17.03.2016

La période gratuite commence à la date où la voiture a été vendue et se prolonge jusqu'à la date d'expiration ci-dessus

Conditions générales d'utilisation des Services NissanConnect

À effet du 15 janvier 2014

J'accepte les conditions générales

ACTIVER Annuler

★ RECOMMANDÉ

# GRATUIT

GRATUIT JUSQU'AU 17.03.2016

ACTIVER GRATUITEMENT

INSTRUCTIONS DE MISE EN SMARTPHONE

Ce pack activé, vous avez accès aux fonctionnalités NissanConnect.

## ABONNEMENT ACTIVÉ!

### INSTRUCTIONS DE MISE EN SMARTPHONE

À présent, vous pouvez activer les services de votre application de bord

#### TÉLÉCHARGER

1. Téléchargez l'application NissanConnect sur votre smartphone compatible (Iphone/Android) à partir de la boutique d'applications de votre téléphone
2. Connectez-vous à l'application au moyen de l'identifiant et du mot de passe NissanConnect que vous avez définis en ligne

#### SE CONNECTER

L'application NissanConnect de votre smartphone vous permet d'accéder à des applications à bord. Pour ce faire :

1. Vérifiez que votre application est ouverte et que vous êtes bien connecté(e) avant d'appairer votre smartphone avec votre véhicule via une interface Bluetooth® (Android) ou USB (iOS)
2. Sélectionnez votre véhicule et cliquez sur Ok.
3. Sur NissanConnect, appuyez sur le bouton [Info].
4. Appuyez sur le bouton « Mes applications ».

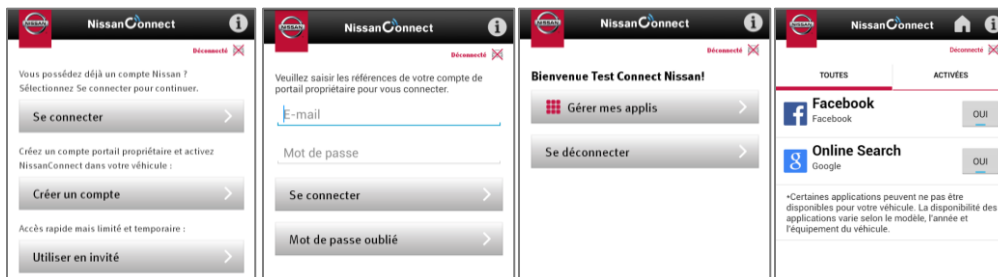
## Téléchargement de l'APP

Une fois votre inscription confirmée et les "Connected Services" activés :

1. Téléchargez l'application NissanConnect sur votre smartphone (iPhone®/Android) (par l'App Store correspondant).



2. Ouvrez une session avec votre pseudo NissanConnect (identifiant) et le mot de passe que vous avez configuré en ligne.



## CONNEXION

L'app NissanConnect sur votre smartphone vous donne accès à tout un éventail de fonctions et applications dans votre véhicule. Pour profiter de ces applications, procédez ainsi :

1. Veillez à bien ouvrir l'application et votre session avant de connecter votre smartphone via Bluetooth® (Android) ou USB (iOS) avec le véhicule (Pairing).
2. Sélectionnez le véhicule et cliquez „**OK**“.
3. Appuyez sur la touche INFO de votre système de navigation NissanConnect.
4. Sélectionnez „**Mes applications**“.

**AVERTISSEMENT :**

- Pour avoir accès à „**Mes applications**“, l'app NissanConnect doit être activée sur votre smartphone connecté via Bluetooth® (Android) ou USB (iOS).
- Sans réseau, certaines fonctionnalités ne sont pas disponibles.
- Certaines applications peuvent nécessiter un enregistrement préalable.
- Lorsque vous conduisez, certaines fonctionnalités peuvent être limitées afin de ne pas déconcentrer le conducteur.

## SUPPRIMER UN COMPTE NISSANCONNECT

The screenshot shows the user interface of the YOU+NISSAN website. At the top left is the logo 'YOU+NISSAN'. On the right, there is a 'Bienvenue' message and a notification count of 3. Below the logo, there are navigation menus: 'MA NISSAN' (with sub-items: QASHQAI HRA2, CHANGER DE VÉHICULE, MON TABLEAU DE BORD, PROFIL DE MON VÉHICULE, MON PARC AUTOMOBILE, MON AGENT NISSAN), 'MON COMPTE', 'MES SERVICES', and 'ACTUALITÉS YOU + NISSAN'. The main content area is titled 'MON PARC AUTOMOBILE' and contains a welcome message: 'BIENVENUE DANS MON PARC AUTOMOBILE! Cet espace vous permet de gérer vos véhicules, de consulter les informations les concernant et de découvrir bien d'autres choses !'. Below this, a vehicle profile is shown for 'Qashqai HRA2 monospace' with an image of the car. There are two links: 'Voir le profil de ce véhicule' and 'Supprimer ce véhicule', the latter of which is circled in red. A green status bar indicates 'CE VÉHICULE EST CELUI QUE VOUS GÉREZ ACTUELLEMENT.' At the bottom right, there is a button 'AJOUTER UN NOUVEAU VÉHICULE'.

Il est bien sûr possible de supprimer un véhicule du compte YOU+NISSAN (*pour l'instant uniquement via le site*).

1. Ouvrez une session YOU+NISSAN
2. Allez sur „**MA NISSAN**” – puis „**MON PARC AUTOMOBILE**”
3. Avec „**Supprimer le véhicule**” vous pouvez à tout moment supprimer un véhicule de vos comptes YOU+NISSAN et NissanConnect.