

REGISTRIERUNG BEI NISSANCONNECT ÜBER YOU+NISSAN


Die Registrierung für YOU+NISSAN und für NissanConnect erfolgt über www.youplusnissan.de.

(Österreich: www.youplusnissan.at; Schweiz: <http://de.nissan.ch/CH/de/YouPlus.html>)

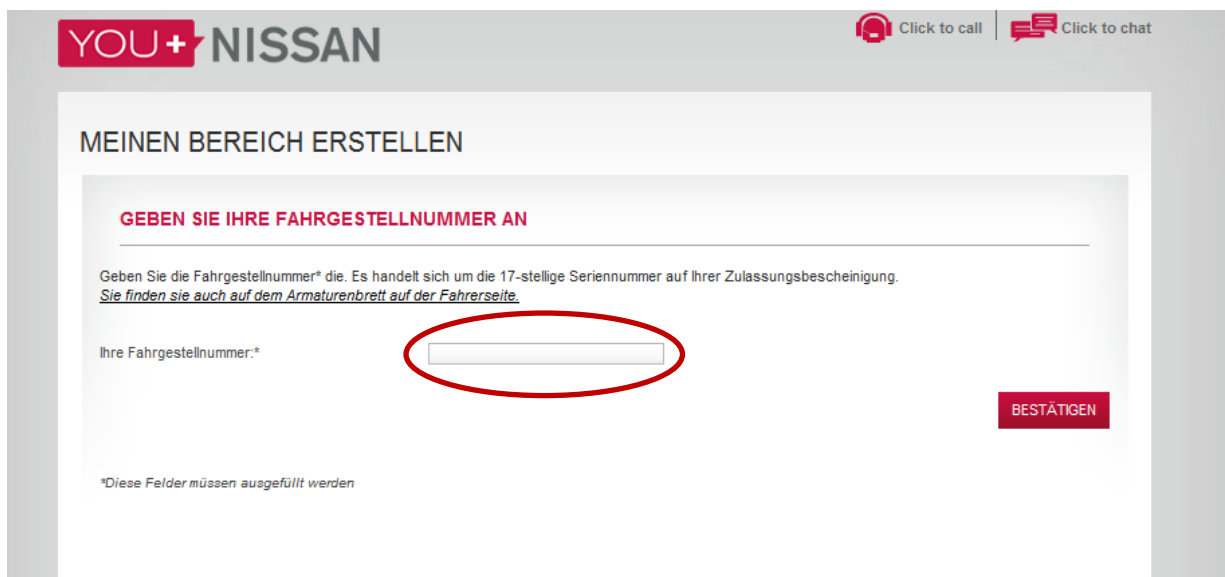
Außerdem können Sie auch über folgenden Link zur Anmeldeseite von NissanConnect gelangen: <http://www.nissanconnect.eu/>.

Hier müssen Sie zunächst das jeweilige Land eingeben.

Um die Connected Services für Ihr NissanConnect zu aktivieren, muss zunächst eine Anmeldung beim „YOU+NISSAN“-Kundenportal erfolgen.



Um sich bei YOU+NISSAN anzumelden, klicken Sie auf „**Meinen Bereich erstellen**“.



Dann geben Sie die FIN (Fahrzeugidentifikationsnummer/Fahrgestellnummer) ein.

MEINEN BEREICH ERSTELLEN

WIR MÖCHTEN SIE GERNE NOCH ETWAS BESSER KENNENLERNEN.

Anrede * ▼

Vorname *

Nachname *

Land*

E-Mail *

E-Mail bestätigen *

Passwort *

Passwort bestätigen *

Aus Sicherheitsgründen raten wir Ihnen, ein Passwort mit mehr als 8 alphanumerischen Zeichen zu verwenden.

Telefon *

In nächsten Schritt füllen Sie bitte das Anmeldeformular aus.

MEINEN BEREICH ERSTELLEN

WIR MÖCHTEN SIE GERNE NOCH ETWAS BESSER KENNENLERNEN.

Anrede*

Vorname*

Nachname*


Land*

E-Mail*

Passwort*

MY NISSAN

VIN :

	<p>Modell : Qashqai Hubraum : 1.6 dci Karosserie : PKW Anzahl Türen : 4 Türen Übertragung : manuell Antriebsräder : 4-Radantrieb</p>
-------------------------------------------------------------------------------------	-----------------------------------------------------------------------------------------------------------------------------------------------------------------

Ich habe die [Allgemeinen Geschäftsbedingungen](#) gelesen und bin damit einverstanden.

ZURÜCK

WEITER

Im Anschluss können Sie eine Übersichtsseite mit allen angegebenen Daten sehen. Um den Anmeldevorgang bei YOU+NISSAN abzuschließen, müssen die „Allgemeinen Geschäftsbedingungen“ gelesen und eine Einverständniserklärung abgegeben werden.

Außerdem erhalten Sie eine E-Mail, in der Sie zur Bestätigung Ihrer Identität aufgefordert werden. Mit Bestätigung der Identität ist der Anmeldeprozess bei YOU+NISSAN abgeschlossen.

MEINEN BEREICH ERSTELLEN

Willkommen bei YOU+NISSAN!

Wir freuen uns, Ihnen ab sofort unter YOU+NISSAN immer wieder interessante Informationen und Artikel, aktuelle News und praktische Serviceleistungen zur Verfügung stellen zu können.

-Benutzername:
-Passwort:

KONFIGURIEREN SIE IHR NEUES NISSANCONNECT!



Ihr neues Auto ist mit dem neuen NissanConnect Navigationssystem ausgestattet. Sie müssen Ihren Account konfigurieren, um die NissanConnect Apps nutzen zu können. Mit dem neuen NissanConnect können Sie über Ihr Smartphone auf die in das Fahrzeug integrierten Apps zugreifen. Bitte fahren Sie fort, wenn Sie diesen Service nutzen wollen.

[ZU NISSANCONNECT](#)

Wenn Sie dem Link „**Zu NissanConnect**“ folgen, werden Sie automatisch zum NissanConnect Anmeldeprozess weitergeleitet.

YOU+NISSAN Herzlich Willkommen
 Sie haben neue Updates

[FAQ](#) [Click to call](#) [Click to chat](#)

MEIN BEREICH
MEIN ACCOUNT
MEIN SERVICE
NEUES VON YOU + NISSAN

DAS NEUE NISSANCONNECT

DAS AUTO ALS TEIL IHRES VERNETZTEN LIFESTYLES

IMMER VERNETZT

Ihr neues NissanConnect sorgt dafür, dass Sie immer vernetzt sind. Es steckt voller Funktionen und ist kompatibel mit einer immer längeren Liste von Apps, mit denen Sie sich in jeder Stadt wie ein Einheimischer bewegen. Sie können Ihre Musik abspielen und während der Fahrt auf Infotainment-Inhalte zugreifen und sind immer auf dem neuesten Stand NissanConnect.

Mit NissanConnect müssen Sie die Hände nicht vom Lenkrad nehmen. Über Ihr Smartphone und das Display im Armaturenbrett sorgt das System dafür, dass Sie auch im Auto mit dem Rest der Welt in Verbindung bleiben. Die Liste der kompatiblen Apps wird immer länger:

- POIs, Verkehr, Parken, Tanken
- Musik, Soziale Netzwerke
- News, Sport
- Wetter, Flüge, Infotainment

Ihr Auto wird zu einem Teil Ihres vernetzten Lifestyles - genau wie Smartphone, Tablet und Computer.

Hinweis: Die Apps werden im Lauf des Jahres 2014 nach und nach eingeführt. Die Verfügbarkeit der folgenden Apps wird mitgeteilt.

LOS GEHT'S!

Nutzen Sie bis zu zwei Jahre lang die kostenlosen Apps von NissanConnect für das Auto und genießen Sie Ihren vernetzten Lifestyle! Wie das geht? In drei ganz einfachen Schritten!

AKTIVIEREN, DOWNLOADEN, VERBINDEN

1. Aktivieren Sie für zwei Jahre ergänzende App-Serviceleistungen und verwalten Sie Ihren Account auf dem NissanConnect Portal.

Mit NissanConnect müssen Sie die Hände nicht vom Lenkrad nehmen. Über Ihr Smartphone und das Display im Armaturenbrett sorgt das System dafür, dass Sie auch im Auto mit dem Rest der Welt in Verbindung bleiben. Die Liste der kompatiblen Apps wird immer länger:

- POIs, Verkehr, Parken, Tanken
- Musik, Soziale Netzwerke
- News, Sport
- Wetter, Flüge, Infotainment

Ihr Auto wird zu einem Teil Ihres vernetzten Lifestyles - genau wie Smartphone, Tablet und Computer.

Hinweis: Die Apps werden im Lauf des Jahres 2014 nach und nach eingeführt. Die Verfügbarkeit der folgenden Apps wird mitgeteilt.

LOS GEHT'S!

Nutzen Sie bis zu zwei Jahre lang die kostenlosen Apps von NissanConnect für das Auto und genießen Sie Ihren vernetzten Lifestyle! Wie das geht? In drei ganz einfachen Schritten!

AKTIVIEREN, DOWNLOADEN, VERBINDEN

1. Aktivieren Sie für zwei Jahre ergänzende App-Serviceleistungen und verwalten Sie Ihren Account auf dem NissanConnect Portal.
2. Downloaden Sie die NissanConnect App auf Ihr Smartphone. Darüber steuern Sie dann alle anderen Apps in Ihrem Fahrzeug.
3. Verbinden Sie sich über Bluetooth oder den USB-Port*, sobald Sie sich mit der NissanConnect App angemeldet haben.

Wenn Sie eine Frage zu NissanConnect haben, schauen Sie in unserem FAQ-Bereich nach.

**Bestimmte Features sind nur verfügbar, wenn Ihr Smartphone Bluetooth® unterstützt. Bei Apple-Smartphones ist ein USB-Anschluss erforderlich, um die App-Anbindung nutzen zu können.*

Hinweis: NissanConnect verwendet Ihr Smartphone, um Daten für die Display-Apps im Fahrzeug abzurufen. Dabei können Roaming-Gebühren anfallen. Bitte prüfen Sie die Tarife Ihres Mobilfunk-Anbieters.



Um den Anmeldeprozess für NissanConnect zu starten, klicken Sie bitte auf „Serviceleistungen verwalten“.

NISSANCONNECT
 Innovation that excites

HERZLICH WILLKOMMEN,

Angaben zu Ihrem Fahrzeug

FIN

Modell

Erstellen Sie Ihr Passwort für NissanConnect
 Im nächsten Schritt gelangen Sie in das NissanConnect-Portal. Aus Sicherheitsgründen werden Sie dazu aufgefordert, für dieses Portal ein Passwort zu erstellen und zu bestätigen. Sie benötigen genau dieses Passwort in Ihrem Fahrzeug, wenn Sie sich an Ihrer NissanConnect-App anmelden

Kennwort

Muss aus 8 bis 26 alphanumerischen Zeichen bestehen

Bestätigen Sie bitte Ihr Kennwort

Geschäftsbedingungen Bedingungen für NissanConnect-Dienste

Gültig ab 15. Januar 2014

Ich akzeptiere die Geschäftsbedingungen


SENDEN

Es öffnet sich automatisch in einem neuen Browserfenster die NissanConnect Website. Hier richten Sie ein weiteres Passwort speziell für NissanConnect und die NissanConnect App ein.



MEINE GARAGE

FIN: IN IHREM BESITZ



WEITERE FAHRER [+ NEUEN FAHRER HINZUFÜGEN](#)

Durch das Hinzufügen weiterer Fahrer zu Ihrem Konto erhalten diese Zugriff auf die Smartphone-Apps, die Sie für Ihren Nissan aktiviert haben.

VERFÜGBARE ABONNEMENTS

NISSANCONNECT FAHRZEUG-APPS

★ EMPFOHLEN

Vielen Dank für Ihre Anmeldung bei NissanConnect. Nur noch wenige Klicks, und Sie können Ihre NissanConnect Fahrzeug-Apps nutzen.

ERGÄNZENDES ABONNEMENT


Mit der Aktivierung des ergänzenden Abonnements kommen Sie in den Genuss von immer mehr Apps, mit denen Sie Musik hören, Ihr soziales Netzwerk im Auge behalten und in jeder Stadt wie ein Einheimischer den Weg finden können.

Das ergänzende Abonnement für Fahrzeug-Apps gilt für zwei Jahre ab Kaufdatum, danach fällt eine Abonnementgebühr zu marktüblichen Tarifen für Fahrzeug-App-Pakete an.

GRATIS
GRATIS BIS 13.02.2016

[GRATIS AKTIVIEREN](#)

Im Anschluss können Sie das „Gratispaket“ aktivieren. Dieses ist ab Beginn der Garantie für das Fahrzeug zwei Jahre kostenlos gültig.



GRATISPAKET AKTIVIEREN

QASHQAI

GRATIS BIS 13.02.2016

Der Gratiszeitraum beginnt an dem Tag, an dem das Fahrzeug ursprünglich verkauft wurde, und läuft bis zum oben genannten Ablaufdatum.

DIES ERNEUT ZU TUN: SIE ERKLÄREN SICH EINVERSTANDEN, DASS WIK KEINESFALLS FÜR JEDLICHE FOLGEN UNSERER BEREITSTELLUNG SOLCHER DIENSTE HAFTEN.

ENDE der Bedingungen

Ich akzeptiere die Geschäftsbedingungen.

[AKTIVIEREN](#) [Abbrechen](#)

WEITERE FAHRER [+ NEUEN FAHRER HINZUFÜGEN](#)

Durch das Hinzufügen weiterer Fahrer zu Ihrem Konto erhalten diese Zugriff auf die Smartphone-Apps, die Sie für Ihren Nissan aktiviert haben.

VERFÜGBARE ABONNEMENTS

NISSANCONNECT FAHRZEUG-APPS

★ EMPFOHLEN

Vielen Dank für Ihre Anmeldung bei NissanConnect. Nur noch wenige Klicks, und Sie können Ihre NissanConnect Fahrzeug-Apps nutzen.


GRATIS
GRATIS BIS 13.02.2016

[GRATIS AKTIVIEREN](#)

Nun ist der Registrierungsprozess bei NissanConnect abgeschlossen.

FAHRZEUGANGABEN


FIN: IN IHREM BESITZ



WEITERE FAHRER [+ NEUEN FAHRER HINZUFÜGEN](#)

Durch das Hinzufügen weiterer Fahrer zu Ihrem Konto erhalten diese Zugriff auf die Smartphone-Apps, die Sie für Ihren Nissan aktiviert haben.

ABONNEMENTS

NISSANCONNECT FAHRZEUG-APPS	ANGEMELDET SEIT:	GÜLTIG BIS:
<p>Vielen Dank für Ihre Anmeldung bei NissanConnect. Nur noch wenige Klicks, und Sie können Ihre NissanConnect Fahrzeug-Apps nutzen.</p>	<p>ERGÄNZENDES ABONNEMENT</p> <p>Mit der Aktivierung des ergänzenden Abonnements kommen Sie in den Genuss von immer mehr Apps, mit denen Sie Musik hören, Ihr soziales Netzwerk im Auge behalten und in jeder Stadt wie ein Einheimischer den Weg finden können.</p> <p>Das ergänzende Abonnement für Fahrzeug-Apps gilt für zwei Jahre ab Kaufdatum, danach fällt eine Abonnementgebühr zu marktüblichen Tarifen für Fahrzeug-App-Pakete an.</p>	<p>AKTIV </p>

HERUNTERLADEN DER APP

Wenn Sie sich registriert und die Connected Services aktiviert haben:

1. Laden Sie die NissanConnect App auf Ihr kompatibles Smartphone (iPhone/Android) herunter (aus dem entsprechenden App Store).



2. Loggen Sie sich mit Ihrer NissanConnect Benutzer-ID und dem Passwort, das Sie online eingerichtet haben, in die Applikation ein.



VERBINDEN

Die NissanConnect App auf Ihrem Smartphone ermöglicht Ihnen den Zugang zu einer großen Auswahl an Anwendungen in Ihrem Fahrzeug. Um auf diese integrierten Anwendungen zugreifen zu können, gehen Sie wie folgt vor:

1. Vergewissern Sie sich, dass Ihre App geöffnet ist und dass Sie angemeldet sind, bevor Sie Ihr Smartphone entweder via Bluetooth® (Android) oder USB (iOS) mit dem Fahrzeug verbinden (Pairing).
2. Wählen Sie Ihr Fahrzeug aus und klicken Sie auf „OK“.
3. Drücken Sie die INFO-Taste am NissanConnect Navigationssystem.
4. Wählen Sie „**Meine Apps**“.

BITTE BEACHTEN SIE:

- Um auf „**Meine Apps**“ zugreifen zu können, muss die NissanConnect App auf Ihrem Smartphone aktiv sein, das bereits via Bluetooth® (Android) oder USB (iOS) verbunden ist.
- Wenn sich das Smartphone außerhalb der Reichweite des Mobilfunknetzes befindet, können manche Funktionen nicht verwendet werden.
- Bevor Sie diesen Service nutzen können, verlangen manche Apps evtl. eine Registrierung.
- Während der Fahrt sind manche Funktionen eingeschränkt, damit Sie als Fahrer nicht abgelenkt werden.

LÖSCHEN DES NISSANCONNECT ACCOUNTS

The screenshot shows the YOU+NISSAN website interface. At the top, there is a navigation bar with the Nissan logo and the text 'Innovation that excites'. Below this, there are menu items: FAHRZEUGE, EXPERIENCE NISSAN, FIRMENKUNDEN, SERVICE & ZUBEHÖR, FINANZIEREN & GARANTIE, KONTAKT, and YOU+NISSAN. The main header area includes the YOU+NISSAN logo, a welcome message 'Herzlich Willkommen', and a notification 'Sie haben 3 neue Updates'. There are also icons for FAQ, Click-to-Call, and Click-to-Chat. The left sidebar contains a 'MEIN NISSAN' section with a sub-section 'MEINE GARAGE' highlighted. The main content area is titled 'MEINE GARAGE' and features a 'WILLKOMMEN IN IHREM FUHRPARK!' message. Below this, there is a section for a 'Qashqai' vehicle with two links: 'Fahrzeugprofil ansehen' and 'Fahrzeug löschen', the latter of which is circled in red. A status bar at the bottom of the vehicle section indicates 'SIE VERWALTEN GERADE DIESES FAHRZEUG'. A '+ NEUES FAHRZEUG HINZUFÜGEN' button is located at the bottom right of the main content area.

Ein Fahrzeug kann natürlich auch wieder aus dem Konto in YOU+NISSAN entfernt werden (zurzeit nur über die Website).

1. Öffnen Sie Ihren YOU+NISSAN Account
2. Gehen Sie auf „**MEIN NISSAN**“ – dann weiter auf „**MEINE GARAGE**“
3. Unter „**Fahrzeug löschen**“ können Sie Ihr Fahrzeug jederzeit aus YOU+NISSAN und NissanConnect entfernen